



Pack spécial : Prestataire du Nucléaire

WinLassie est Le logiciel le plus complet du marché et il couvre tous les domaines des prestataires du nucléaire.



Suivi
Médical

Formations
Prévention
des Risques

Gestion
dosimétrique

Management
qualité

E P I, accès,
autorisations



15 ans d'expérience



Leader sur ce domaine

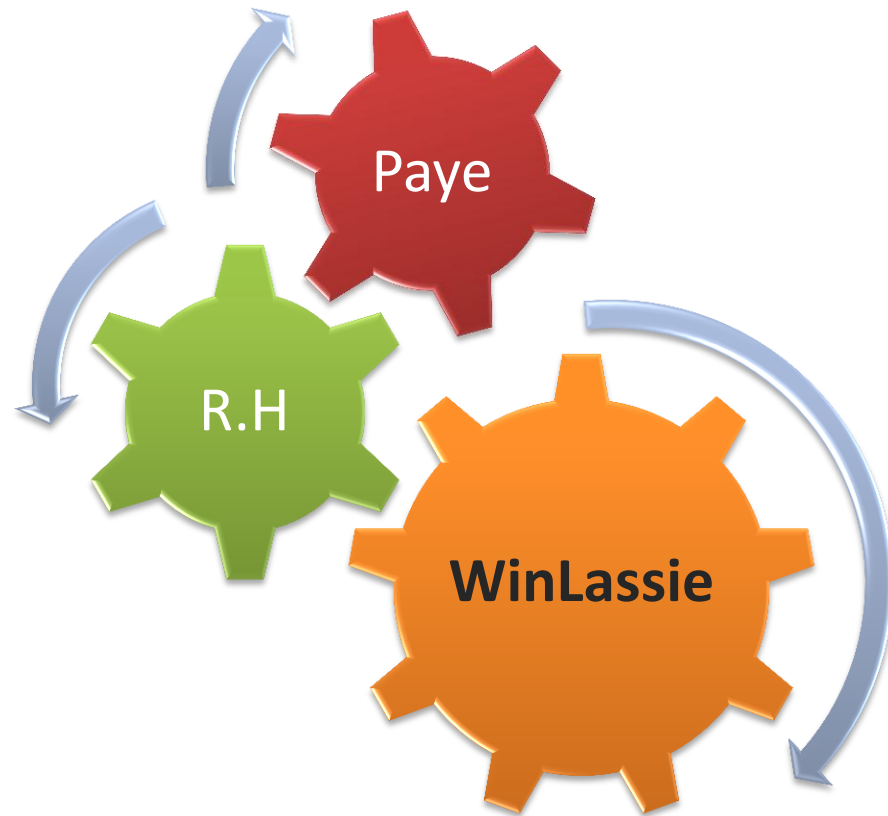


Tous les sujets traités

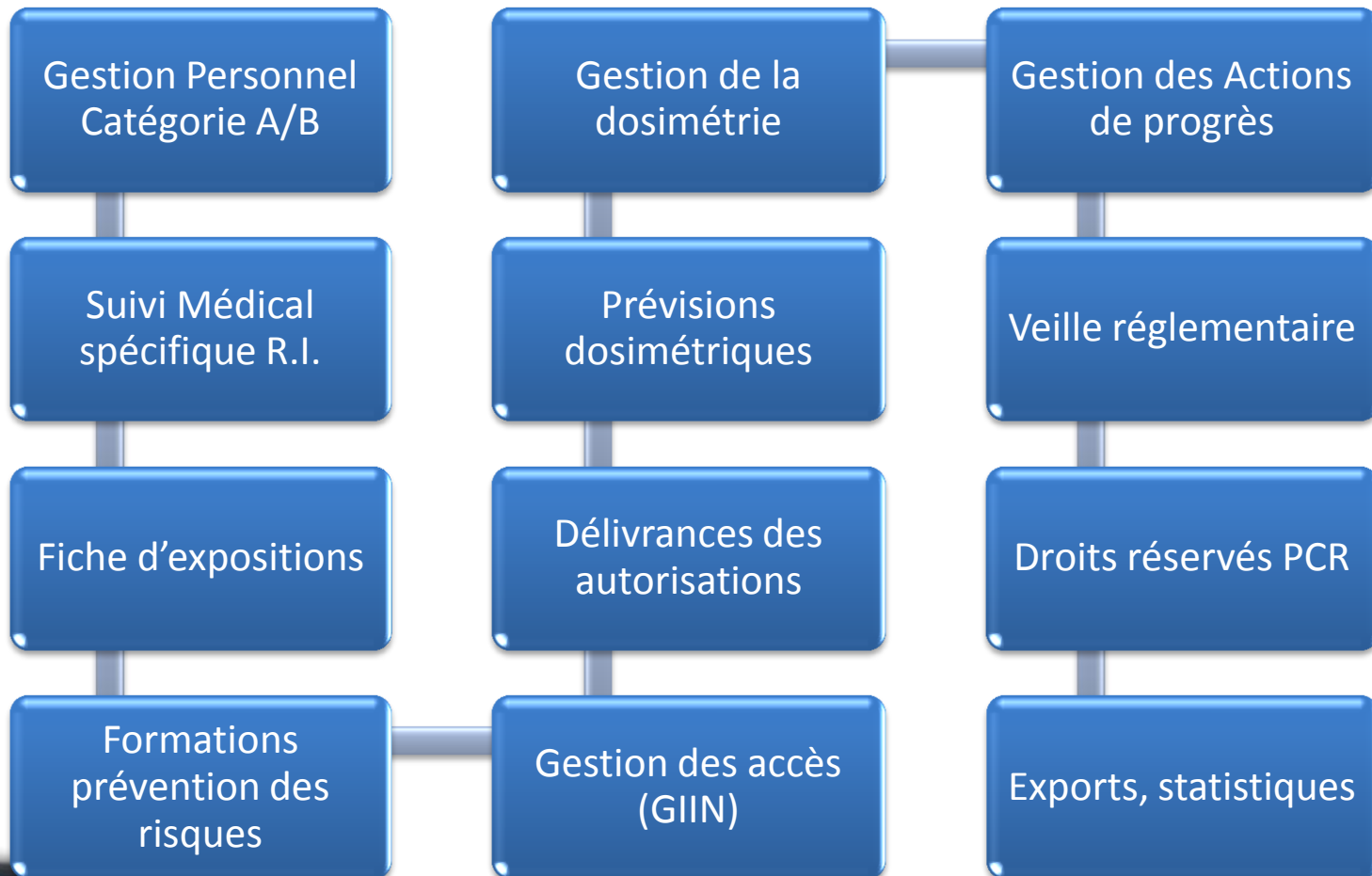
- Fonctionne en réseau local ou « Full web »
- Chez vous ou dans notre Datacenter sécurisé
- Disponible en mode Saas (Software as a Service)



Reliez aisément
WinLassie à vos
outils R.H., paye



Votre gestion Prestataire du nucléaire



Module Administratif



Objectif :

Etre capable à tout moment d'identifier tous les employés de catégorie A ou B avec leur date d'appartenance à cette catégorie.

Etre informé du changement de catégorie.

Connaitre la répartition de cette population, le rattachement à des entités, sites, fonctions.

Cette base peut être **synchronisé** avec un outil RH ou paye.

Module Administratif



Objectif :

Apportez la preuve que chaque employé catégorie A ou B a bien reçu la notice de radioprotection.

WinLassie vous permet d'associer à chaque employé l'attestation de remise.

Il vous alerte si l'accusé de réception tarde à vous revenir.

Module Suivi Médical



Visites
médicales



Etablissez la traçabilité du suivi médical de chaque employé de catégorie A ou B ainsi que les validités, aptitudes.

Reliez les visites médicales aux exigences d'habilitations pour contrôle automatique avant délivrance de l'autorisation de travail sous rayonnements ionisants.

Suivez la validité des agréments des centres de médecins du travail.

Planifiez vos visites, éditez vos convocations.

Module Suivi Médical



Créez et éditez La fiche individuelle d'exposition à fournir l'employeur au Médecin du travail habilité.

La fiche d'exposition du personnel Catégorie A ou B doit être validée par une PCR. WinLassie vous alerte sur le respect de ces critères.

WinLassie indique automatiquement dans la fiche d'exposition :

- Le non dépassement ou pas du seuil dosimétrique
- Le non dépassement ou pas de la durée de port EPI
- La présence d'évènements aux portiques.

WinLassie gère les dates de validités des fiches d'exposition.

Module Formation Habilitation



Retrouvez pour chaque employé toutes **les formations effectuées, les alertes, les formations à prévoir**, et notamment toutes les formations « prévention des risques », et QSP/Post QSP.

Ces formations s'inscrivent automatiquement dans les volets du carnet d'accès du GIIN.

Suivez les validités des organismes de formation.

Nombreux **tableaux synthétiques**

Reliez les obligations entre stage et autorisation de travail pour contrôle automatique.

Documents associés : attestation de stage, de présence, convention

Module Formation Habilitation



Gestion et
édition des
titres
d'habilitation



Délivrez des titres d'habilitations ou autorisations de travail sous rayonnements ionisants fiables avec le **contrôle automatique des critères nécessaires** : présence d'une visite médicale conforme, d'un stage PR conforme, du statut catégorie A ou B, du non dépassement du seuil dosimétrique.

Consultez la liste des habilitations à reconduire

Suivez le **registre des habilitations**

Recherchez les habilitations par sujet, code, validité.

Module Formation Habilitation



Comment s'assurer que chaque employé répond aux nombreux critères réglementaires ?

Définissez simplement vos « profils » en intégrant l'aspect médical, administratif, contractuel, formation, activité, habilitation etc.. En combinant les conditions avec des « ET » et des « OU ».

Consultez immédiatement la liste des personnels correspondant à ces critères.

Visualisez rapidement le ou les critères en défaut pour chaque employé.

Trouvez en un clic le personnel qui répond à vos exigences.

Module Exposition R.I / dosimétrie



Suivi de la
dosimétrie
active et
passive
mensuelle et
journalière



WinLassie gère la **dosimétrie active et efficace, mensuelle, journalière, par site, par extrémités.**

Tableau de **synthèse**, suivi glissants des 12 derniers mois, courbes et statistiques par période, employé.

Courrier d'information mensuel de la situation dosimétrique de chaque employé.

Alerte sur changement de catégorie de personnel

Alerte sur seuils 1 mois, 3 mois, 12 mois, 5 ans, cumul vie

Module Exposition R.I / dosimétrie



L'objectif est de **suivre la dosimétrie de chaque employé** pour s'assurer qu'elle respecte le non dépassement du seuil légal.

WinLassie connaît les seuils réglementaires et vous permet d'utiliser vos seuils (évidemment plus bas) pour optimiser votre gestion dosimétrique.

Les calculs sont en temps réels pour les alertes, calculs d'écart : par jour, mois, site, extrémité.

La fonction « activité » permet également un suivi de dosimétrie « chantier ».

Délivrez en un clic **l'attestation d'exposition**.

Module Exposition R.I / dosimétrie



Proratisation
dosimétrique
Import/Export
Dosimétrie
d'ambiance



Pour les travailleurs en contrat « précaires » vous pourrez suivre le principe de **proratisation dosimétrique** et vous assurez que la date de départ respecte cette charte.

Importez et exportez aisément les données dosimétriques par jour, mois, site, employé; y compris au format **SISERI**

Gérez également les mesures **d'expositions d'ambiances**.

A noter : gestion de la dosimétrie « extrémités » incluse.

Module Exposition R.I / dosimétrie



Dosimétrie
prévisionnelle
Contamination



Notez vos **prévisions d'expositions** et vérifiez instantanément l'impact sur le futur cumul glissant de chaque employé en fonction de différents seuils.

Le but : ne pas programmer une exposition importante à un employé qui serait alors proche du dépassement.

Consultez les prévisions par employés sur 12 mois glissants (futur)

Notez également les événements aux portiques et leur description.

Module Exposition R.I / dosimétrie



Mode médecin
ou PCR
ou Responsable
désigné



Les informations dosimétriques sont réservées à des personnels précis :

Les **médecins** : avec un accès total aux données

Les **PCR** : avec un accès sur les 12 derniers mois de toutes les valeurs

Le **correspondant dosimétrique** : avec un accès 12 mois sur la dosimétrie active uniquement.

Pour les autres : aucune information dosimétrie n'est accessible

Module Management Qualité



Gestion
des
réunions



Créez vos **natures de réunions** : point sécurité, « causerie sécurité », réunion suite à audit..

Editez l'ordre du jour résumé ou détaillé

Envoyez les **convocations**

Associez les documents, attestation de présence.

Reliez vos réunions à vos audits, accidents, actions de progrès, analyse de risque..

Obtenez des **statistiques** détaillées de participation aux réunions qualités.

Module Management Qualité



Récupérez ou définissez vos **référentiels**

Suivez vos audits et les fiches **d'actions correctives**.

Vérifiez le bon déroulement des actions correctives.

Editez des **rapports d'audits**.

Obtenez des **statistiques** de satisfaction aux objectifs.

Module Management Qualité



Gestion
des actions
de progrès



Environnement, santé, sécurité, qualité.. Créez vos **actions de progrès**, désignez les objectifs, responsables, actions et sous actions à mener.

Suivez le **fil de discussion** pour chaque action.

Reliez vos actions aux réunions, aux audits, aux analyses de risques.

Suivez le **tableau de bord** de progression de vos actions.

Module Management Qualité



Veille
réglementaire



Importez et organisez les **textes réglementaires**.

Notez leur application ou pas, votre **conformité**.

Suivez les **dates d'application**.

Apportez vos commentaires et indications.

Rattachez vos textes à des catégories d'activités.

Mettez à jour vos textes avec le compagnon veille réglementaire.

Module Management Qualité



Service
d'actualisation
Veille
Réglementaire



La fonction veille réglementaire peut faire l'objet d'un service d'actualisation des textes.

Selon votre secteur d'activités vous pouvez également obtenir l'interprétation simplifiée du texte, et si celui vous concerne, est applicable à votre entreprise.

(service en option complémentaire au contrat de maintenance).

Module Prestataire du nucléaire

La plupart des personnels concernés par les rayonnements ionisants travaillent avec les sites nucléaires d'EDF, d'Areva, du CEA.

Ce pack intègre :

- La gestion et l'édition de tous les volets du carnet d'accès du GIIN.
- La liaison avec le logiciel d'accès FIDAA/PEI
- L'import /export avec la base SISERI
- Les autorisations de travail sous rayonnements ionisants

Information concernant le CEFRI

Le Cefri est l'instance officielle de certification des entreprises employant du personnel Catégorie A et B. Le Cefri présente un référentiel précis des exigences à respecter dans le but d'une gestion rigoureuse du personnel concerné. (en savoir plus : www.cefri.fr)

WinLassie répond à tous les points du référentiel, pour cela il est nécessaire d'activer les modules :

- Administratif : identification des personnels A/B, gestion documentaire
- Médical : suivi médical spécifique, FIE validée par PCR, centres agréés
- Formation/habilitation : suivi des formations PR, QSP, organismes agréés
- Management qualité : action de progrès, suivi des audits et veille réglementaire
- Expositions R.I. : gestion des cumuls dosimétriques, prévisions et attestations

Objectifs du module R.I. /dosimétrie

Assurer toutes vos obligations légales du personnel de Catégorie A et B:

- Identification du personnel concerné
- Traçabilité des expositions, contaminations
- Attestation d'expositions, autorisation de travail sous R.I.
- Fiche individuelle d'exposition aux R.I. conforme, validation par la PCR
- Dossier complet de conformité du personnel A/B : médical, formation

Faciliter votre gestion quotidienne :

- Import et export de données dosimétriques, éditions de volets du carnets d'accès, lien avec le logiciel FIDAA/PEI, édition des autorisations de travail sous rayonnements ionisants, nombreuses statistiques et recherche

Module Exposition R.I / dosimétrie

La plupart des personnels concernés par les rayonnements ionisants travaillent avec les sites nucléaires d'EDF, d'Areva, du CEA.

Ce module intègre pour cette population

- La gestion et l'édition de tous les volets du carnet d'accès du GIIN.
- La liaison avec le logiciel d'accès FIDAA/PEI
- L'import /export avec la base SISERI
- Les autorisations de travail sous rayonnements ionisants

Information concernant le CEFRI

Le Cefri est l'instance officielle de certification des entreprises employant du personnel Catégorie A et B. Le Cefri présente un référentiel précis des exigences à respecter dans le but d'une gestion rigoureuse du personnel concerné. (en savoir plus : www.cefri.fr)

WinLassie répond à tous les points du référentiel, pour cela il est nécessaire d'activer les modules :

- Administratif : identification des personnels A/B, gestion documentaire
- Médical : suivi médical spécifique, FIE validée par PCR, centres agréés
- Formation/habilitation : suivi des formations PR, QSP, organismes agréés
- Management qualité : action de progrès, suivi des audits et veille réglementaire
- Expositions R.I. : gestion des cumuls dosimétriques, prévisions et attestations

Objectifs du module R.I. /dosimétrie

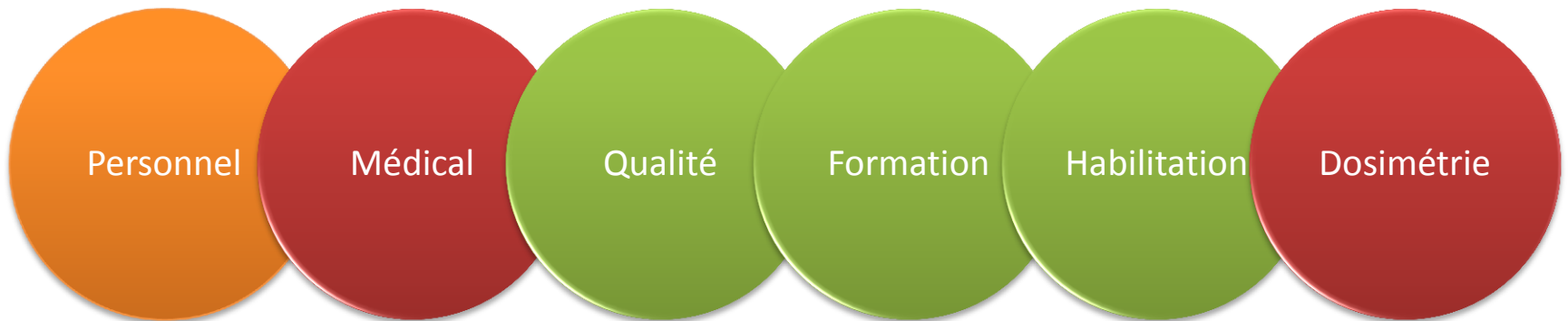
Assurer toutes vos obligations légales du personnel de Catégorie A et B:

- Identification du personnel concerné
- Traçabilité des expositions, contaminations
- Attestation d'expositions, autorisation de travail sous R.I.
- Fiche individuelle d'exposition aux R.I. conforme, validation par la PCR
- Dossier complet de conformité du personnel A/B

Faciliter votre gestion quotidienne :

- Import et export de données dosimétriques, éditions de volets du carnets d'accès, lien avec le logiciel FIDAA/PEI, édition des autorisations de travail sous rayonnements ionisants, nombreuses statistiques et recherche

Gestion fine des utilisateurs sur chaque action et chaque type de données



Votre WinLassie « sur mesure » pour chaque utilisateur :

Activez les modules liés à tous vos besoins



Définissez les modules concernés pour chaque utilisateur



Personnalisez les icônes, vos logos



Reliez aux droits de chaque utilisateur

Vision globale des thèmes nécessaires



Facilitez vos audits internes à l'aide du Compagnon « prestataire du nucléaire »

Le compagnon « prestataire du nucléaire » :

réalise **une revue de direction complète**, thème par thème pour informer de la conformité de chacun d'eux. Vous consultez en un seul clic toute la situation du personnel catégorie A et B.

liste nominativement tout ce qui n'est pas correctement renseigné : absence de date de validité, absence de dose, de confirmation du PCR, liens divers absents ou non conforme... Corriger ou compléter avec précision chaque point pouvant faire l'objet d'une non-conformité durant l'audit devient simple et rapide.

présente un **rapport de synthèse général**, une présentation soignée de chaque thème, des critères de performances, des statistiques, des courbes. Toutes les informations essentielles de ce rapport sont autant de possibilités de communiquer au sein de l'entreprise pour améliorer la sécurité.

Vous disposez avec WinLassie :

- d'une hot line illimitée
- de vidéos didacticiels
- d'un espace de discussion avec Gamma
- de sessions de formations dans toute la France
- de mises à jour régulières
- de nouvelles fonctionnalités chaque année



Ils utilisent WinLassie :



Découvrez le détail précis de chaque fonction sur
www.winlassie.com

Ou contactez un conseiller au :



Edité par :  **Gamma** Division Santé/Sécurité du groupe

Version d'essai gratuite sur simple demande



Paris – Lyon - Marseille